



台灣經濟新報TEJ+

第一次用TEJ就上手

1	• 常用工具列介紹.....	1
2	• 下載、安裝、登入(校內外連線).....	2
3	• 主畫面與資料庫分類.....	4
4	• 搜尋變數、樣本所在資料庫.....	6
5	• 個人設定.....	7
6	• 檢視資料功能及繪圖功能.....	8
7	• 儲存資料.....	12
8	• 輔助功能.....	17

常用工具列



1

	圖示	說明
資料匯出		一次轉出多公司、多欄位、長時間的資料
		存取資料功能鍵，可直接轉存進 Microsoft Excel 中
		存取資料功能鍵，複製鍵，點選後到excel檔案貼上即可
圖形		圖形窗口，顯示資料數據所繪製之圖形。需自表格窗口將欲繪圖之資料拖曳到圖形區
		亮時可以查新聞
檢視模式		個股總覽快速鍵
		排行榜快速鍵
		單項目比較快速鍵
		二軸轉置，目前畫面轉置
主要設定功能		時間區間設定，快速進入時間區間設定
		自選組別設定，快速進入自選組別設定
		欄位組別設定，快速進入欄位組別設定
		可以利用關鍵字來找尋關鍵字的資料庫位置 ★

下載安裝TEJ-淡江大學

2

步驟一：淡江大學圖書館：
http://www.lib.tku.edu.tw

讀者服務	線上協助	電子資源與期刊
<ul style="list-style-type: none"> 圖書館行事曆 開館及借書時間 如何利用圖書館 服務項目 規則與辦法 訂閱本館 RSS 圖書館講習 如何蒐集資料 館際借書與複印 教師協助增購館藏 各式表單 	<ul style="list-style-type: none"> 服務電話 掌聲與建議 圖書館指引 常問問題 SCI等索引 收錄期刊清單 急用圖書資料申請 校外連線方式 無線網路說明 建議購買 失物招領 	<ul style="list-style-type: none"> 使用說明 電子資料庫 期刊資源 電子書 第二外語研究資源 淡江出版期刊 主題資源 搜尋引擎 網路資源指南 電子資源經費補助 淡江大學機構典藏

步驟二：點選資料庫檢索-
資料庫搜尋，關鍵字內輸入TEJ，按Enter

現在位置：電子資源與期刊 > 電子資料庫

電子資源與期刊

- 使用說明
- 電子資料庫
- 期刊資源
- 電子書
- 第二外語研究資源
- 淡江出版期刊
- 主題資源
- 搜尋引擎
- 網路資源指南
- 電子資源經費補助
- 淡江大學機構典藏

電子資料庫

- 第一次使用電子資源，請見使用說明，校外使用請見校外連線說明
- 為提升電子資源的連線順暢，請在瀏覽器加入Proxy設定；若透過Proxy設定無法提升連線速度，請移除設定。
- 「聯盟電子書整合查詢」：一次可查尋Cambridge Collections Online、CRCNetBASE電子書、Oxford Scholarship Online、Sage eReference、Siam Reference Collection、SpringerLink、MyiLibrary電子書等7種電子書資料庫。

查詢

- 以「關鍵字」搜尋資料

TEJ AND

搜尋語言： 東方語文 西方語文

搜尋範圍： 資料庫及系統名稱 內容簡介

送出查詢條件

步驟三：搜尋到台灣經濟新報財經資料庫(TEJ)，點選此連結

步驟四：請點選下載程式、將程式儲存至桌面上後，執行安裝

資料庫/資訊系統	簡介	認證方式	相關資訊
臺灣經濟新報(TEJ+)	台灣經濟新報(TEJ)提供證券金融市場基本分析所需的資訊，包括：寬線上市上櫃、與櫃公司的基本資料、財務資料、股價交易、金融市場資料基本分析與運作、期貨資料、信託基金、公債、總體經濟及每日每五分鐘的證券交易與選擇權資訊(Intraday係為單機版光碟，使用地點：總館五樓非書資料室)。新報新增功能： More		95年教育部獎補助款 98年度教育部校務獎補助經費 校內IP適用，請勿設proxy。 校友專用 申請表 TEJ+舊版資料庫自99年1月1日起停止服務，請改用新版 TEJ+，也請一併更新你的書籤。

您現在使用的是淡江大學之台灣經濟新報資料庫系統 [TEJ首頁](#) | [安裝步驟](#) | [校外連線設定](#) | [常見問題](#) | [TI](#)

點選此處下載程式

程式下載

[台灣經濟新報TEJ+](#)內含.Net Framework 2.0 * 檔案大小：51MB 請[下載程式](#)

註：安裝完成後，請至「個人電腦桌面點選捷徑」開始使用，如右圖所示。

系統帳號：本安裝程式限淡江大學IP範圍內使用，進入帳號(USER ID)：TKU，密碼(PASSWORD)：TEJ

登入：點選桌面捷徑



3

校內連線：輸入帳號密碼，按登入

1.輸入淡江大學專屬帳密如下圖所示

2.按登入

於此對話方塊點選確定即可

校外連線：輸入帳號密碼後，點選

連線設定

1.輸入淡江大學專屬帳密如下圖所示

2.按連線設定

3.輸入proxy設定如下

主畫面

聯絡TEJ
台灣經濟新報文化事業股份有限公司
地址:11070台北市東興路57號11樓
Tel: (02) 8768-1088 Fax : (02)8768-1336
Email: tej@tej.com.tw

4

完成帳號密碼設定後，會再出現選擇身分，請直接按確認即可登入系統畫面如右側

The screenshot displays the TEJ+ (Version 1.6.6.0) web application interface. The browser window title is "台灣經濟新報TEJ+ (Version 1.6.6.0)". The interface includes a navigation menu on the left, a main content area with a "校外連線" banner, and a right sidebar with "TEJ公告" and "TEJ資料庫更新" sections.

主選單

- 我的最愛
- 貨幣觀測與信用評等雙月刊
- 台灣財經資料庫(TEJ TAIW.)
- TEJ Profile
- TEJ Company DB
- TEJ Finance DB
- TEJ NEW Finance-新公報
- 金融業_資產負債明細專區
- TEJ 金控專區
- TEJ Equity
- TDR專區
- TEJ 公司治理
- TEJ FUND DB
- TEJ BOND DB
- TEJ PUB DB
- TEJ Bank
- TEJ TOP3000
- TEJ Smart Wizard
- TEJ 實研統計系統
- TEJ 事件研究系統

資料庫所在

TEJ Web

TEJ Taiwan Economic Journal Co., Ltd

Timely accurate data for the financial industry
110台北市東興路57號11樓 TEL:886-2-87681088

首頁 | 關於TEJ | TEJ資料庫 | TEJ產品 | 客戶專區 | 投資學苑 | 部落格 | 人力資源 |

校外連線

TEJ產品

- TEJ+ 投研輔助系統
- 中國台商 資料庫
- VaR 市場風險系統
- 信用風險 指標TCRI

TEJ公告

- 台灣少子化的影響及對策 NEW
- 新增MSN功能-2009/1/10
- TEJ焦點分析第27期-2010/08/25 NEW
- 九國股市交易時間
- 台商海外掛牌List-2010/09/03
- 市場最新動態-2010/09/13 NEW
- 2010年九國市場休假日
- 股價指數之編製與應用
- 中港台最新上市一覽表-2010/09/13
- TEJ貨幣觀測與信用評等 第85期-2010/09/05
- TEJ快訊第103期-2010/09/09 NEW
- 九國市場上市家數-2010/08
- 基金NEWS-2010/09/20 NEW

TEJ資料庫更新

- 1.2010/10/08基金報
- 2.2010/09月份營收

指數

- 台灣加權股價指數
- OTC指數
- 紐約道瓊工業平均
- 東京日經225指數
- 香港恆生指數
- 新加坡海峽時報指
- 上海A股指數
- 上海B股指數
- 深圳A股指數
- 深圳B股指數
- 倫敦金融時報指數
- 紐約S&P500股價
- NASDAQ Comp

關於TEJ

台灣經濟新報 (TEJ) 成立於1990年 4月，以前瞻的眼光投入金融財經資料庫的建立，專門提供證券金融市場基本分

資料庫分類方式

5

台灣財經資料庫(TEJ TAIWAN DB)

TEJ Profile

包含總經、原物料、匯率、利率等資料等

TEJ Company DB

月營收盈餘、董監事、資本形成、長短期投資等

TEJ Finance DB

財務資料及財務比率資料庫、合併報表、及重編財務資料

TEJ NEW Finance-新公報適用

企業因應財務報表會計準則第34及36公報科目重分類自，2006年起實施

金融業_資產負債明細專區

金融業於財報上公布之細項報告，如自有資本、放款產業、券商資本適足率 等

TEJ 金控專區

金控集團及其子公司營收、產銷組合、財報

TEJ Equity

證券市場面資料庫，包含股價、信用交易、外資法人、集保庫存等

TDR專區

彙整TDR價格

TEJ 公司治理

公開發行以上公司集團組成、控制持股及偏離、董監結構、董監酬勞、獨立董監等。

TEJ FUND DB

包括基金屬性、淨值、週、月持股、週轉率、評等、新聞等

TEJ BOND DB

國內公債、公司債、可轉債及ECB資料

TEJ PUB DB

公開發行未上市櫃公司之財報等相關資料

TEJ Bank

銀行局每月金融統計輯要各表

TEJ TOP3000

年度3000大公司基本資料與財報簡表

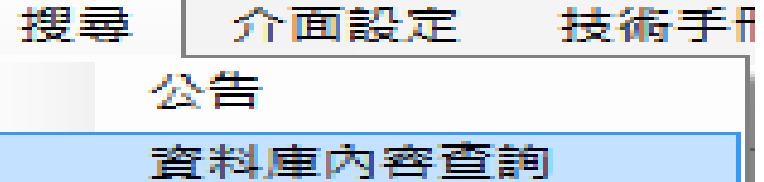
TEJ 事件研究系統

用來瞭解股票市場證券價格與特定事件間關聯性之實證分析

搜尋所需變數與樣本所在資料庫

6

點選搜尋-資料庫內容查詢



輸入搜尋關鍵字按查詢，即列出關鍵字所在，滑鼠左鍵按兩下可開啟資料庫

搜尋欄位關鍵字

搜尋公司代碼或名稱

資料庫搜尋

以欄位查詢資料庫 | 以公司查詢資料庫

輸入欄位名稱： 應收帳款及票據 [查詢]

DESCRIPTION	cname
▶ 財務(累計)-壽險業III	應收帳款及票據
財務(年)-壽險業III	應收帳款及票據
財務(累計)-壽險業IV	應收帳款及票據
財務(年)-壽險業IV	應收帳款及票據
財務(單季)-壽險業III	應收帳款及票據
財務(單季)-壽險業IV	應收帳款及票據
財務簡表(累計)-全產業	應收帳款及票據
財務簡表(單季)-全產業	Q應收帳款及票據
財務(累計)-一般產業III	應收帳款及票據
財務(年)-一般產業III	應收帳款及票據
財務(累計)-一般產業IV	應收帳款及票據
財務(年)-一般產業IV	應收帳款及票據

離開

資料庫搜尋

以欄位查詢資料庫 | 以公司查詢資料庫

輸入公司編號或名稱： 台泥 [查詢]

公司列表：

CODE	SHORT_CNAME
01136.HK	台泥國際集團
▶ 1101	台泥
1101.TW	台泥
1101A	台泥特
1101B	台泥增
1101C	台泥權
1101E01	台泥ECB1
1101M	台泥_M
110AT	台泥債4A01
110AW	台泥債4B01

資料庫列表：

DESCRIPTION
公司償還本付息
可轉換償還本付息
債券屬性_公司別
上市(櫃)借款明細_母公司
上市(櫃)及公開發行借款明細_母公司
KGIWF4
KGIWFQ4
上市(櫃)董監全體持股狀況(QWESTN1)
上市(櫃)董監酬勞NEW(2005年起)
上市(櫃)基本資料(QWIND)2KRY

離開

個人設定



7

代碼組別

TEJ ID組別設定表單

ID組別設定

市場: ALL
上市
上櫃
興櫃
下市
下櫃
下興櫃
曾經全額交額+管理股票

分類: TEJ分類
ALL
普通股
水泥工業
食品工業
塑膠工業
紡織纖維
人纖
棉紡
中水

選取項目自動加入已選清單 刪除

ID清單: 1101 台泥
1102 亞泥
1103 嘉泥
1104 環泥
1107 建台
1108 幸福
1109 信大
1110 東泥
1113 永康
1201 味全
1203 味王
1204 津津

已選ID清單

搜尋ID: < >

代碼排序 已選個數: 0

群組名稱: IDGroup1 儲存並套用 本機儲存 離開

欄位組別

TEJ 欄位組別設定表單

欄位組別設定

類別: ALL 自訂欄位群組

搜尋 刪除

欄位清單

其他設備成本
固定資產重估增值
固定資產累計折舊
固定資產損失準備
在建工程及預付款
固定資產
遞延資產
無形資產
什項資產
其他資產
資產總額
短期借款
應付商業本票
應付帳款及票據
應付費用
預收款項

已選欄位

季別
幣別
現金及約當現金
短期投資
應收帳款及票據
其他應收款
資金貸予他人一流動
存貨
預付費用及預付款
待處分長期投資
其他流動資產
流動資產
長期投資
土地成本
房屋及建築成本
機器及儀器設備成本

欄位群組名稱: FieldGroup1 儲存後套用 存檔 離開

檢視-於螢幕瀏覽資料六種方式

8 常用工具列



用以查詢單家公司、跨期間、多欄位

1. 個股總覽



(X軸: 欄位 Y軸: 時間)

2. 跨期比較



(X軸: 日期 Y軸: 欄位)

Form1 財務(累計)-一般產業IV (個股)

1101 台泥 查詢日期 200010-200810

[上市\(櫃\)財務\(累計\)-一般產業IV \(個股總覽\) ← 說明網頁](#)

	年/月	現金及約當現金	短期投資	應收帳款及票據
1	2008/09	1,341,600	3,516,847	5,524,774
2	2008/06	1,793,111	6,310,646	4,362,670
3	2008/03	2,603,746	5,819,225	3,724,724
4	2007/12	391,760	6,306,671	4,574,498
5	2007/09	2,091,586	8,419,465	3,815,841
6	2007/06	4,126,989	7,032,813	4,025,496
7	2007/03	3,999,811	6,281,773	4,490,090
8	2006/12	2,916,904	5,382,864	4,693,608
9	2006/09	2,714,230	5,204,539	4,727,292
10	2006/06	8,692,630	5,180,301	3,950,435
11	2006/03	5,172,940	4,582,870	4,149,855
12	2005/12	4,970,196	4,404,355	4,573,625
13	2005/09	6,250,793	3,862,321	4,097,682
14	2005/06	4,889,473	2,647,504	4,090,512

Form1 財務(累計)-一般產業IV (跨期)

1101 台泥 查詢日期 last 5

[上市\(櫃\)財務\(累計\)-一般產業IV \(跨期比較\) ← 說明網頁](#)

	Field Name	2008/09	2008/06	2008/03
1	現金及約當現金	1,341,600	1,793,111	2,603,746
2	短期投資	3,516,847	6,310,646	5,819,225
3	應收帳款及票據	5,524,774	4,362,670	3,724,724
4	其他應收款	0	4,495,642	11,444
5	短期借支	0	55,430	62,203
6	存貨	1,863,821	1,769,766	1,991,786
7	預付費用及預付款	0	0	0
8	待處分長期投資	0	0	0
9	其他流動資產	273,876	338,867	436,625
10	流動資產	12,520,918	19,126,132	14,649,753
11	長期投資	43,718,530	46,883,331	50,994,401
12	土地成本	5,214,360	5,214,361	5,214,361
13	房屋及建築成本	15,996,297	15,994,797	15,997,532
14	機器及儀器設備成本	24,593,567	24,552,923	24,536,145

檢視-於螢幕瀏覽資料六種方式

9 常用工具列



用以查詢單一日期、多家公司、多欄位

3. 排行榜  (X軸: 欄位 Y軸: 公司)

4. 跨公司比較   (X軸: 公司 Y軸: 欄位)

Form1 財務(累計)-一般產業IV (排 行)

查詢日期 200806

[上市\(櫃\)財務\(累計\)-一般產業IV \(排 行 榜\)←說明網頁](#)

	公司	年/月	現金及約當現金	短期投資
1	1101 台泥	2008/06	1,793,111	6,310,646
2	1102 亞泥	2008/06	4,548,471	1,441,837
3	1103 嘉泥	2008/06	1,934,839	732,499
4	1104 環泥	2008/06	86,166	727,243
5	1107 建台	2008/06	6,615	0
6	1108 幸福	2008/06	88,527	25,976
7	1109 信大	2008/06	931,333	1,379,461
8	1110 東泥	2008/06	509,288	19,796
9	1201 味全	2008/06	258,385	29,270
10	1203 味王	2008/06	79,537	97,407
11	1210 大成	2008/06	182,175	536
12	1213 大飲	2008/06	94,921	0
13	1215 卜蜂	2008/06	45,434	0
14	1216 統一	2008/06	146,481	0

Form1 財務(累計)-一般產業IV (跨 公司)

查詢日期 200806

[上市\(櫃\)財務\(累計\)-一般產業IV \(跨 公司 比較\)←說明網頁](#)

	Field Name	1101 台泥	1102 亞泥	1103 嘉泥
1	年/月	2008/06	2008/06	2008/06
2	現金及約當現金	1,793,111	4,548,471	1,934,839
3	短期投資	6,310,646	1,441,837	732,499
4	應收帳款及票據	4,362,670	1,017,729	242,271
5	其他應收款	4,495,642	6,145,677	35,831
6	短期借支	55,430	0	0
7	存貨	1,769,766	2,256,282	112,570
8	預付費用及預付款	0	126,695	49,927
9	待處分長期投資	0	0	0
10	其他流動資產	338,867	7,408	0
11	流動資產	19,126,132	15,544,099	3,107,937
12	長期投資	46,883,331	79,713,843	18,440,271
13	土地成本	5,214,361	220,611	4,669
14	房屋及建築成本	15,994,797	2,952,787	0

檢視-於螢幕瀏覽資料六種方式

10 常用工具列



用以查詢單一欄位、多家公司、跨期間、跨項目比較：主要用來與圖形做連動

5. 單項目比較 (X軸:日期 Y:與公司)

Form1 (財務(累計)-一般產業IV (單項目))

現金及約當現金 查詢日期 200706-200806

上市(櫃)財務(累計)-一般產業IV (單項目比較) ← 說明網頁

	公司	2008/06	2008/03	2007/12
1	1101 台泥	1,793,111	2,603,746	391,760
2	1102 亞泥	4,548,471	5,174,002	848,600
3	1103 嘉泥	1,934,839	2,006,057	2,067,869
4	1104 環泥	86,166	56,625	50,216
5	1107 建台	6,615	9,251	10,392
6	1108 幸福	88,527	69,135	122,382
7	1109 信大	931,333	974,229	995,565
8	1110 東泥	509,288	485,220	142,886
9	1201 味全	258,385	180,480	243,942
10	1203 味王	79,537	93,565	59,444
11	1210 大成	182,175	194,892	168,042
12	1213 大飲	94,921	100,528	111,699
13	1215 卜蜂	45,434	45,511	30,164
14	1216 統一	146,481	79,462	108,102

6. 跨項目比較 (X軸:欄位與公司 Y軸:日期)

Form1 (櫃)財務(累計)-一般產業IV (排 行) 總體經濟 (跨項目比較) 調整股價(日)-除權息調整 (跨項目)


查詢日期 20071030-20081030

上市(櫃)調整股價(日)-除權息調整 (跨項目比較) ← 說明網頁

	年月日	1101 台泥 收盤價(元)	1102 亞泥 收盤價(元)	1103 嘉泥 收盤價(元)	1104 環泥 收盤價(元)
1	2008/10/30	15.85	18.15	9.55	15.60
2	2008/10/29	14.90	17.00	8.93	15.10
3	2008/10/28	15.25	17.40	8.67	14.75
4	2008/10/27	15.20	18.70	8.67	14.95
5	2008/10/24	15.20	20.10	9.32	15.75
6	2008/10/23	15.75	20.80	9.65	15.90
7	2008/10/22	16.30	21.55	9.99	16.20
8	2008/10/21	16.55	22.30	10.35	16.45
9	2008/10/20	16.55	23.10	10.35	16.00
10	2008/10/17	16.75	23.90	10.70	16.00
11	2008/10/16	17.35	24.75	10.80	16.30
12	2008/10/15	17.95	25.60	11.10	16.60
13	2008/10/14	18.60	26.50	11.25	16.75
14	2008/10/13	17.40	25.00	10.55	16.00

檢視-於螢幕瀏覽資料六種方式及繪圖

11 常用工具列



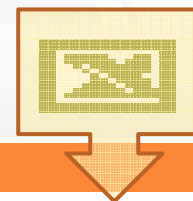

圖型窗口設定 與跨項目比較連動

欄位設定完成，由「檢視」→「圖形窗口」或按下圖型窗口按鈕進入，按圖形工作列上即減少圖形線視窗下方出現圖型窗口，將表格中欄位拖曳到圖形窗口，即可增加圖形線



儲存-轉貼至Excel

表格工具列



12

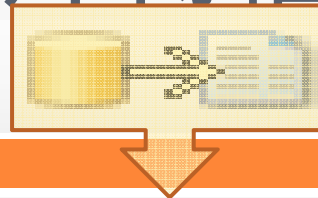

Microsoft Excel window: tejdbc_20100826172624.xls

Field Name: 2010/6/1, 2010/3/1, 2009/12/1, 2009/9/1, 2009/6/1, 2009/3/1, 2008/12/1, 2008/9/1

Field Name	2010/6/1	2010/3/1	2009/12/1	2009/9/1	2009/6/1	2009/3/1	2008/12/1	2008/9/1
季別	-	1	4	3	2	1	4	3
幣別	-	NTD	NTD	NTD	NTD	NTD	NTD	NTD
現金及約當現金	-	31,580,909	34,277,281	34,679,509	44,921,484	29,374,584	17,142,162	10,142,162
短期投資	-	1,458,005	1,462,313	1,420,326	1,368,628	1,006,179	735,755	1,142,162
應收帳款及票據	-	217,115,312	208,750,082	215,735,745	182,205,104	149,665,172	192,470,403	236,215,162
其他應收款	-	79,050,456	103,254,197	94,047,098	58,515,791	16,305,775	13,298,814	66,715,162
資金貸予他人-流動	-	0	0	0	0	0	0	0
存貨	-	91,438,978	87,441,867	77,275,905	75,451,685	67,437,883	85,379,777	121,115,162
預付費用及預付款	-	2,835,576	1,611,830	2,800,427	3,723,806	5,105,598	6,955,280	7,715,162
待處分長期投資	-	0	0	0	0	0	0	0
其他流動資產	-	2,649,292	2,698,470	2,226,564	2,037,142	2,142,195	2,242,060	2,215,162
流動資產	-	426,128,528	439,496,040	428,185,574	368,223,640	271,037,386	318,224,251	445,415,162
長期投資	-	377,472,219	362,651,434	334,186,582	320,215,771	304,703,089	290,037,817	290,815,162
土地成本	-	1,671,640	1,671,640	1,671,640	1,671,640	1,671,640	1,671,640	1,671,640
房屋及建築成本	-	3,979,793	3,916,113	4,006,463	3,992,977	3,981,215	3,970,115	3,970,115
機器及儀器設備成本	-	53,232,495	53,094,707	53,509,086	53,069,609	53,413,600	53,056,623	50,215,162
其他設備成本	-	11,783,366	11,753,562	11,982,102	11,848,093	11,819,075	11,764,215	11,415,162
固定資產重估增值	-	0	0	0	0	0	0	0
固定資產累計折舊	-	-41,397,582	-40,515,001	-39,170,867	-37,382,100	-35,928,320	-34,092,006	-32,815,162
固定資產損失準備	-	0	0	0	0	0	0	0
在建工程及預付款	-	2,073,219	1,671,765	1,429,354	2,051,858	2,163,693	2,596,228	3,215,162
固定資產	-	31,342,931	31,592,786	33,427,778	35,252,077	37,120,903	38,966,815	37,615,162

儲存-大量下載-特殊轉檔

表格工具列



13

TEJ 特殊轉檔 「上市(櫃)財務(累計)-一般產業IV」

代碼設定

ALL ALL

1101 台泥
1102 亞泥
1103 嘉泥
1104 環泥
1107 建台福
1108 幸福大
1109 信大泥
1110 東泥
1201 味全
1203 味王
1210 大成

1. 選取所需公司樣本

欄位設定

ALL

季別
幣別
現金及約當現金
短期投資
應收帳款及票據
其他應收款
資金貸予他人一流動
存貨
預付費用及預付款
待處分長期投資

2. 選取所需欄位變數

期間設定

起始日期：20090826
結束日期：20100826
 自選日期 最近期
日期選單

3. 輸入所需日期或按日期選單，挑選特定日期或頻率

日期加上"/"
 加上千分號
 加上星期

分隔設定

分隔符號：TAB

公司分隔
 日期分隔

顯示空值字串

- . N.A.
 Other

5. 按開始轉檔

4. 將資料儲存至自行設定的路徑

開始轉檔

存檔位置

依日期排序

關閉

c:\TEJ.txt | Ready

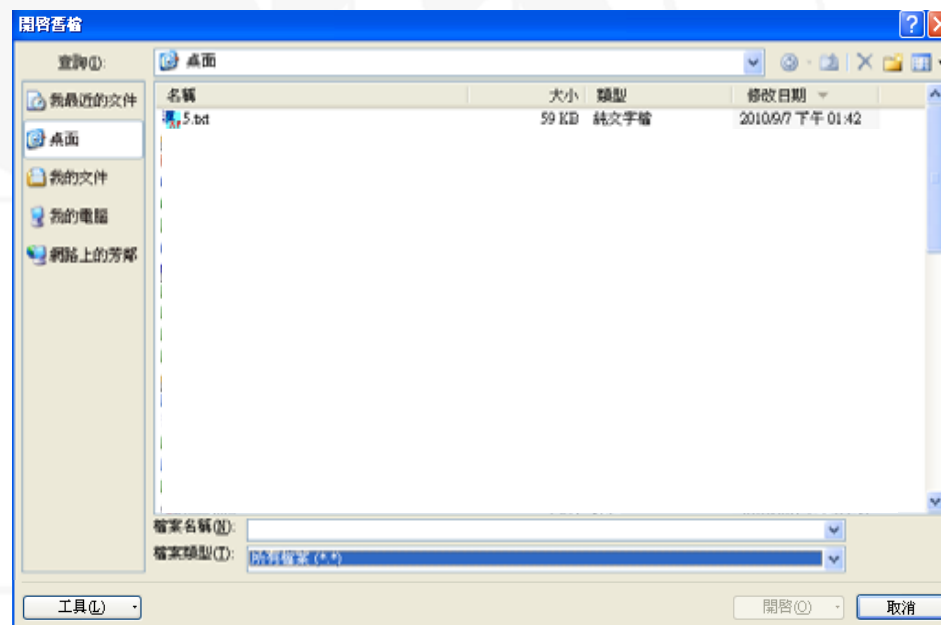
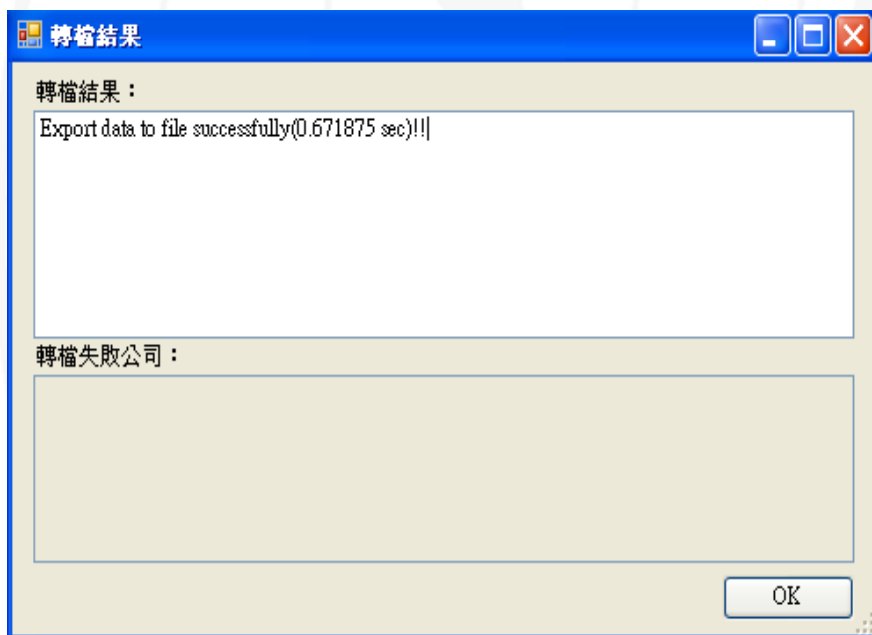
儲存-大量下載-特殊轉檔

(以EXCEL讀取資料示範)

14

1、看到轉檔成功畫面時，代表轉檔完畢

2、在EXCEL開啟舊檔，尋找方才轉檔的文字檔案



儲存-大量下載-特殊轉檔 (以EXCEL讀取資料示範)

15

3、EXCEL匯入字串精靈步驟3之1，選擇分隔符號

匯入字串精靈 - 步驟 3 之 1

資料剖析精靈判定資料類型為 分隔符號。
若一切設定無誤，請選取 [下一步]，或選取適當的資料類別。

原始資料類型

請選擇最適合剖析您的資料的檔案類型：

分隔符號(D) — 用分欄字元，如逗號或 TAB 鍵，區分每一個欄位。

固定寬度(W) — 每個欄位固定，欄位間以空格區分。

起始列號(R): 1 檔案原始格式(O): 950 : 繁體中文 (Big5)

4、EXCEL匯入字串精靈步驟3之2，選擇TAB鍵或其他在特殊轉檔時設定的分隔符號

匯入字串精靈 - 步驟 3 之 2

您可在這畫面中選擇輸入資料中所包含的分隔符號，您可在預覽視窗內看到分欄的結果。

分隔符號

Tab 鍵(T)

分號(M)

逗點(C)

空格(S)

其他(O):

連續分隔符號視為單一處理(R)

文字辨識符號(Q): " "

5、EXCEL匯入字串精靈步驟3之3，檢查無誤即可按完成，資料匯出EXCEL如下頁所示

匯入字串精靈 - 步驟 3 之 3

請在此畫面選擇欲使用的欄位，並設定其資料格式。

欄位的資料格式

一般(G)

文字(T)

日期(D): YMD

不匯入此欄(I)

「一般」資料格式會使得數值被轉成數字格式，其餘資料則被轉成文字格式。

進階(A)...

儲存-大量下載-特殊轉檔結果

16

12333.txt - Microsoft Excel

常用 插入 版面配置 公式 資料 校閱 檢視 增益集

剪下 複製 貼上 複製格式 剪貼簿

新細明體 12 A A

B I U 中

自動換列 跨欄置中

通用格式

\$ % , .00 /100

設定格式化的條件 格式化為表格 儲存格樣式

插入 刪除 格式

Σ 自動加總 填充 清除 排序與篩選 尋找與選取

A1 公司

	A	B	C	D	E	F	G	H	I	J	K	L
1	公司	簡稱	年/月	營業收入毛額	銷貨退回及折讓	營業收入淨額	營業成本	營業毛利	聯屬公司已(未)實現銷	已實現銷貨毛利	營業費用	營業費用-推銷費用
2	1101	台泥	200909	15808127	88584	15719543	14410458	1309085	921	1310006	805928	16873
3	1102	亞泥	200909	7705281	33460	7671821	6314176	1357645	-2142	1355503	490619	-
4	1103	嘉泥	200909	1751377	0	1751377	1556855	194522	0	194522	156362	1084
5	1104	環泥	200909	2438052	16326	2421726	2141972	279754	0	279754	272074	15914
6	1107	建台	200909	75662	7	75655	64962	10693	0	10693	109965	1399
7	1108	幸福	200909	2105180	2666	2102514	1782712	319802	0	319802	181333	10387
8	1109	信大	200909	1074182	812	1073370	877853	195517	-536	194981	92334	4826
9	1110	東泥	200909	1232938	0	1232938	1088569	144369	0	144369	56836	824
10	1201	味全	200909	9535889	156616	9379273	5956523	3422750	0	3422750	2783569	246690
11	1101	台泥	200912	21035558	131443	20904115	18953802	1950313	1228	1951541	1109837	23941
12	1102	亞泥	200912	10007669	45517	9962152	8460793	1501359	-382	1500977	600344	-
13	1103	嘉泥	200912	2260388	0	2260388	2017314	243074	0	243074	223074	1444
14	1104	環泥	200912	3293406	24991	3268415	2902178	366237	0	366237	358008	18497
15	1107	建台	200912	99675	2540	97135	85966	11169	0	11169	148709	1826
16	1108	幸福	200912	2830951	6866	2824085	2421259	402826	0	402826	247046	14000
17	1109	信大	200912	1420699	1483	1419216	1171561	247655	-121	247534	122613	6520
18	1110	東泥	200912	1650405	12702	1637703	1433848	203855	0	203855	76578	964
19	1201	味全	200912	12679183	224422	12454761	7933855	4520906	0	4520906	3724737	330312
20	1101	台泥	201003	5578825	61410	5517415	5159891	357524	307	357831	270095	5158
21	1102	亞泥	201003	2355379	16129	2339250	2188088	151162	7457	158619	128775	-
22	1103	嘉泥	201003	464494	0	464494	434952	29542	0	29542	48464	399
23	1104	環泥	201003	737189	7588	729601	678179	51422	0	51422	125587	5844
24	1107	建台	201003	28017	4	28013	26470	1543	0	1543	36766	457
25	1108	幸福	201003	667352	4004	663348	627894	35454	0	35454	57865	3247

12333

就緒 100%

輔助功能1：閱讀研究相關文章

17

於主選單以滑鼠左鍵雙擊
貨幣觀測與信用評等雙月刊

主選單



我的最愛

貨幣觀測與信用評等雙月刊

此雙月刊由台灣經濟新報社發行，針對特定主題由TEJ研究員撰稿，可供研究之參考文獻

開啟新的查詢網頁後，輸入關鍵字即可查詢並下載PDF電子檔

依股價來查詢

請輸入查詢關鍵字：

主題 篇名 作者 不限欄位

查詢 清除

期數	發行年度	發行月份	主題	篇名	作者
79	2009	9	編輯室報告	台股異象—盈餘波動度大於股價波動度	社長
78	2009	9	TEJ景氣指標	TEJ營收及盈餘指數走勢分析—股價偏離基本面，有修正壓力	陳俊佑
74	2008	11	投資策略專題	亞洲八地股票市場股價溢折價分析	林俊韻、羅曉霖
69	2008	1	事件研究專題	上市公司財務預測更新與實施庫藏股買回的股價效應—使用報酬指數的實證研究結果	周偉華；鍾俊文

輔助功能2：學習相關知識

18

目前提供財務資料庫技術手冊，供使用者學習相關知識

技術手冊(H)

線上教學

關於TEJ+(A)

操作手冊

資料庫技術手冊

Excel 範例

財務資料技術手冊_基礎篇

財務資料技術手冊_進階篇

財務資料技術手冊_公報篇

輔助功能3：複習-線上操作示範

19

點選線上教學

線上教學

財務資料庫

總體經濟

基金

點選各檢視或下載
功能觀看操作示範

開啟財務資料庫資料庫

特殊轉檔

複製功能

跨期比較

個股總覽

排行榜

跨公司比較

圖形及跨項目比較

單項目比較